

錦舟・江戸舟

錦舟



■ 錦舟 黒




■ 錦舟 赤

江戸舟



■ 江戸舟 赤フチ



■ 江戸舟 透明ブルー

商品名	色	入数(枚)	重量		サイズ(mm)	備考	商品名	色	入数(枚)	重量		サイズ(mm)	備考
			(本体)	(フタ)						(本体)	(フタ)		
錦舟 大	黒・赤	40(5枚×8)	361.9	48.5	600×285×104	フタ別売り	江戸舟 40	赤フチ・透明ブルー	80(10枚×8)	161.0	-	400×200×66	-
錦舟 中		40(5枚×8)	258.5	32.8	485×205×104	フタ別売り	江戸舟 30		120(10枚×12)	81.0	-	300×150×53	-

千石舟・玄海舟・笹舟

千石舟



■ 千石舟 セット



■ 千石舟 フタ(別売り)



■ 千石舟 中敷き(別売り)



■ 千石舟 本体

玄海舟



■ 玄海舟 赤フチ(フタ別売り)

笹舟



■ 笹舟 透明

商品名	色	入数(枚)	重量		サイズ(mm)	備考	商品名	色	入数(枚)	重量		サイズ(mm)	備考
			(本体)	(フタ)						(本体)	(フタ)		
千石舟 大	黒	160(20枚×8)	71.0	50.0	475×201×86	フタ・中敷き別売り	玄海舟 中	赤フチ	100(10枚×10)	161.0	25.5	386×257×40	フタ別売り
千石舟 中		240(20枚×12)	46.0	38.0	405×171×76	フタ・中敷き別売	玄海舟 小		160(10枚×16)	108.0	16.0	328×217×40	フタ別売り
千石舟 小		400(50枚×8)	29.5	23.8	355×150×71	フタ・中敷き別売	玄海舟 特小		200(25枚×8)	66.4	-	264×175×37	-
玄海舟 大	赤フチ	80(10枚×8)	212.0	-	455×293×40	-	笹舟 小	透明	400(25枚×16)	26.5	-	190×120×40	-

株式会社 ニシキ

プロの味と彩をそのまま食卓に。
料理の個性を引き立てる器が、食卓の表情をいっそう豊かにします。



お問い合わせ

環境保全と再利用を見つめる

株式会社 **ニシキ**

札幌営業所	北海道札幌市清田区里塚2条1丁目2-7	TEL:011-885-7663	FAX:011-885-7696
東北営業所	岩手県北上市村崎野第13地割25-14	TEL:0197-68-2400	FAX:0197-71-1001
東京営業所	東京都墨田区錦糸2丁目13番4号E・BLD,2	TEL:03-3829-1751	FAX:03-5608-7392
九州営業所	佐賀県鳥栖市藤木町若桜8-6	TEL:0942-83-1055	FAX:0942-81-2636

ひぜん・みやび・新ひぜん盛

■ひぜん




■ひぜん

■みやび




■みやび

■新ひぜん盛



■新ひぜん盛 50



■新ひぜん盛 40

■新ひぜん盛40用中仕切 別売(黒もございます。)



■Aセット




■Bセット



■Cセット



■Dセット



■Eセット

商品名	色	入数(枚)	重量		サイズ(mm)	備考	商品名	色	入数(枚)	重量		サイズ(mm)	備考	
			(本体)	(フタ)						(本体)	(フタ)			
ひぜん		20(5枚×4)	634.0	55.6	430×430×55	フタセット	みやび	40	赤フチ	20(5枚×4)	636.0	55.6	430×430×55	フタセット
ひぜん	赤フチ	30(5枚×6)	448.0	40.6	360×360×50	フタセット	新ひぜん盛 50		赤フチ	20(5枚×4)	670.0	69.4	530×430×55	フタセット
ひぜん		30(5枚×6)	329.0	28.4	300×300×47	フタセット	新ひぜん盛 40		赤フチ	20(5枚×4)	460.0	55.6	430×430×55	フタセット(別売)

飛鳥

■飛鳥



■フタ よろこび(別売り)



■フタ コロナ(別売り)



■フタ 扇(別売り)



■本体 黒



■本体 コロナ



■本体 扇



■本体 黒(中仕切り別売り)



■フタ じゃのめ傘




■本体 赤



■フタ 中華

■飛鳥中仕切り(中仕切りは透明もございます。)



■中仕切り 尺2 黒



■中仕切り 1尺 黒



■中仕切り 9寸 黒



■中仕切り 8寸 黒

商品名	色	入数(枚)	重量		サイズ(mm)	備考	商品名	色	入数(枚)	重量		サイズ(mm)	備考
			(本体)	(フタ)						(本体)	(フタ)		
飛鳥本体 尺2	黒・コロナ・扇	20(5枚×4)	562.0	-	365×365×49	-	飛鳥 フタ 7寸	よろこび・コロナ・扇	30(30枚×1)	-	102.0	208×208×5	-
飛鳥本体 尺2(60)	黒・扇	20(5枚×4)	670.0	-	365×365×68	-	飛鳥 フタ 6.5寸		30(30枚×1)	-	88.3	195×195×5	-
飛鳥本体 1尺	黒・コロナ・扇	20(5枚×4)	369.0	-	305×305×49	-	飛鳥中仕切 尺2	黒・透明	20(20枚×1)	28.8	-	-	-
飛鳥本体 1尺(60)		20(5枚×4)	398.0	-	305×305×68	-	飛鳥中仕切 1尺		20(20枚×1)	20.0	-	-	-
飛鳥本体 9寸		20(5枚×4)	290.8	-	275×275×44	-	飛鳥中仕切 9寸		20(20枚×1)	15.9	-	-	-
飛鳥本体 8寸(50)	コロナ・扇	30(5枚×6)	255.8	-	245×245×55	-	飛鳥中仕切 8寸	30(30枚×1)	12.5	-	-	-	
飛鳥本体 7寸		30(5枚×6)	208.6	-	208×208×55	-	飛鳥本体 35	赤・黒	20(5枚×4)	349.0	-	φ350×60	-
飛鳥本体 6.5寸	30(5枚×6)	192.0	-	195×195×55	-	飛鳥本体 30	20(5枚×4)		257.0	-	φ300×60	-	
飛鳥 フタ 尺2	よろこび・コロナ・扇	20(20枚×1)	-	355.0	365×365×5	-	飛鳥 フタ 35	じゃのめ傘・中華	20(20枚×1)	-	189.0	φ350×5	-
飛鳥 フタ 1尺		20(20枚×1)	-	242.0	305×305×5	-	飛鳥 フタ 30		20(20枚×1)	-	150.0	φ300×5	-
飛鳥 フタ 9寸		20(20枚×1)	-	183.0	275×275×5	-	飛鳥中仕切 35	乳白	20(20枚×1)	25.5	-	φ341×25	-
飛鳥 フタ 8寸	30(30枚×1)	-	155.0	245×245×5	-	飛鳥中仕切 30	20(20枚×1)		18.4	-	φ292×25	-	

長角皿・長角鉢・長角皿デラックス

長角皿



■長角皿 赤フチ



■長角皿 青フチ(フタ別売り)

長角皿デラックス



■長角皿デラックス 赤フチ(フタ別売り)


長角鉢



■長角鉢 青フチ



■長角鉢 朱



■長角鉢 赤フチ(フタ別売り)

商品名	色	入数(枚)	重量		サイズ(mm)	備考	商品名	色	入数(枚)	重量		サイズ(mm)	備考
			(本体)	(フタ)						(本体)	(フタ)		
長角皿 超特大	赤フチ・青フチ	30(10枚×3)	607.0	81.0	600×420×39	フタ 別売り	長角鉢 中	赤フチ・青フチ	100(10枚×10)	180.0	32.5	390×260×35	フタ 別売り
長角皿 特大		50(10枚×5)	312.0	58.4	520×340×33	フタ 別売り	長角鉢 小		160(10枚×16)	114.0	23.6	330×210×35	フタ 別売り
長角皿 大		80(10枚×8)	194.5	43.5	450×300×25	フタ 別売り	長角鉢 特小	200(25枚×8)	70.0	15.5	265×180×35	フタ 別売り	
長角皿 中		100(10枚×10)	142.0	32.5	390×260×22	フタ 別売り	長角皿デラックス 特大	赤フチ	50(10枚×5)	365.0	58.4	515×344×50	フタ 別売り
長角皿 小		160(10枚×16)	110.0	23.6	330×210×19	フタ 別売り	長角皿デラックス 大		80(10枚×8)	228.0	43.5	444×294×47	フタ 別売り
長角鉢 特大	赤フチ・朱	50(10枚×5)	371.0	58.4	520×340×40	フタ 別売り	長角皿デラックス 中		100(10枚×10)	154.0	32.5	384×255×45	フタ 別売り
長角鉢 大	赤フチ・青フチ・朱	80(10枚×8)	245.0	43.5	450×300×40	フタ 別売り	長角皿デラックス 小	120(10枚×12)	113.0	23.6	326×206×42	フタ 別売り	

すのこ鉢・涼刻

すのこ鉢



■すのこ鉢 透明




■すのこ鉢 透明ブラック




■すのこ鉢(フタ別売り)

涼刻



■涼刻 透明ブラック



■涼刻(フタ別売り)


商品名	色	入数(枚)	重量		サイズ(mm)	備考	商品名	色	入数(枚)	重量		サイズ(mm)	備考
			(本体)	(フタ)						(本体)	(フタ)		
すのこ鉢 特大	透明	30(10枚×3)	410.0	-	510×360×40	-	すのこ鉢 ミニ	透明・透明ブラック	300(25枚×12)	33.4	6.5	180×130×27	フタ 別売り
すのこ鉢 大	透明・透明ブラック	50(10枚×5)	246.0	49.3	430×305×40	フタ 別売り	すのこ鉢 極ミニ		500(50枚×10)	22.6	4.0	145×103×32	フタ 別売り
すのこ鉢 中		80(10枚×8)	145.2	27.8	345×245×37	フタ 別売り	涼刻 大	透明ブラック	50(10枚×5)	250.0	41.7	430×305×34	フタ 別売り
すのこ鉢 小		120(10枚×12)	102.0	18.1	280×200×36	フタ 別売り	涼刻 中		80(10枚×8)	149.0	27.6	345×245×32	フタ 別売り
すのこ鉢 特小		150(25枚×6)	61.0	13.2	240×170×35	フタ 別売り	涼刻 小L		120(10枚×12)	105.0	22.3	310×220×31	フタ 別売り
すのこ鉢 極小		200(25枚×8)	42.0	10.9	210×160×27	フタ 別売り							

瀬戸内・元 緑

瀬戸内



■瀬戸内 藍



■瀬戸内 工芸陶器(フタ別売り)

元 緑




■元 緑 赤フチ(フタ別売り)


商品名	色	入数(枚)	重量		サイズ(mm)	備考	商品名	色	入数(枚)	重量		サイズ(mm)	備考
			(本体)	(フタ)						(本体)	(フタ)		
瀬戸内 特大	藍	50(10枚×5)	390.0	57.2	520×340×30	フタ 別売り	元 緑 大	赤フチ	80(10枚×8)	199.0	39.7	425×300×32	フタ 別売り
瀬戸内 大		80(10枚×8)	236.0	43.1	450×300×25	フタ 別売り	元 緑 中		100(10枚×10)	123.0	26.8	345×215×30	フタ 別売り
瀬戸内 中	藍・工芸陶器	100(10枚×10)	154.8	32.8	390×260×22	フタ 別売り	元 緑 小		160(10枚×16)	75.0	18.0	280×200×26	フタ 別売り
瀬戸内 小L	工芸陶器	140(10枚×14)	91.0	24.1	340×215×22	フタ 別売り	元 緑 特小		200(25枚×8)	48.0	13.2	240×170×23	フタ 別売り
瀬戸内 小	藍・工芸陶器	160(10枚×16)	86.0	26.0	330×210×22	フタ 別売り	元 緑 ミニ		500(25枚×20)	27.0	-	180×130×22	-
瀬戸内 特小	藍	200(25枚×8)	56.0	18.3	265×180×22	フタ 別売り							

有明・曙

有明



■有明 梅小紋



■有明 赤フチ



■有明(フタ別売り)




■有明 工芸陶器




■有明 透明ブルー


曙



■曙 E



■曙 ゴールド



■曙(フタ別売り)

商品名	色	入数(枚)	重量		サイズ(mm)	備考	商品名	色	入数(枚)	重量		サイズ(mm)	備考
			(本体)	(フタ)						(本体)	(フタ)		
有明 特大	梅小紋・赤フチ 工芸陶器	50(10枚×5)	369.0	57.4	510×360×40	フタ 別売り	有明 ミニ	赤フチ・工芸陶器 透明ブルー	500(25枚×20)	27.0	5.1	180×130×23	フタ 別売り
有明 大		80(10枚×8)	201.0	40.4	425×300×36	フタ 別売り	曙 超特大		30(10枚×3)	520.0	74.9	570×420×37	フタ 別売り
有明 中L	梅小紋	80(10枚×8)	175.0	32.8	385×270×34	フタ 別売り	曙 特大	E・ゴールド 青フチ	50(10枚×5)	344.0	57.4	510×360×36	フタ 別売り
有明 中		100(10枚×10)	137.0	27.5	345×245×33	フタ 別売り	曙 大		80(10枚×8)	211.0	40.4	425×300×31	フタ 別売り
有明 小	160(10枚×16)	85.0	17.4	280×200×27	フタ 別売り	曙 中	100(10枚×10)		126.0	27.5	345×245×28	フタ 別売り	
有明 特小	200(25枚×8)	58.0	12.7	240×170×23	フタ 別売り	曙 小	160(10枚×16)		77.0	18.0	280×200×26	フタ 別売り	
有明 極小	300(25枚×12)	34.0	8.3	210×150×23	フタ 別売り	曙 特小	200(25枚×8)		48.0	13.2	240×170×24	フタ 別売り	

ニシキ桶・市松・角桶

ニシキ桶



■ 赤フチ(フタ別売り)

市松



■ 黒赤フチ(浅・高フタ別売り)

角桶



■ 黒赤フチ(フタ別売り)

商品名	色	入数(枚)	重量 (本体)	重量 (フタ)	サイズ(mm)	備考	商品名	色	入数(枚)	重量 (本体)	重量 (フタ)	サイズ(mm)	備考
ニシキ桶	赤フチ	48	378.0	58.3	φ480×48	フタ別売り	市松	黒赤フチ	20	56.0	7.7	φ200×41	浅フタ別売り
ニシキ桶		42	304.0	45.0	φ420×48	フタ別売り	角桶		45	311.0	38.4	400×400×48	フタ別売り
ニシキ桶		37	214.0	34.9	φ370×48	フタ別売り	角桶		40	220.4	30.3	350×350×48	フタ別売り
市松	黒赤フチ	50	572.0	52.1	φ500×53	浅フタ・高フタ別売り	角桶		35	188.0	23.6	312×312×45	フタ別売り
市松		45	350.0	42.3	φ450×52	浅フタ・高フタ別売り	角桶		30	116.5	16.8	265×265×40	フタ別売り
市松		40	279.0	34.1	φ400×48	浅フタ・高フタ別売り	角桶		25	78.0	11.7	220×220×40	フタ別売り
市松		35	189.0	25.9	φ350×46	浅フタ・高フタ別売り	角桶		23	67.4	8.1	200×200×37	フタ別売り
市松		30	132.0	19.4	φ300×44	浅フタ・高フタ別売り	角桶		20	51.2	7.8	180×180×35	フタ別売り
市松		25	90.0	11.8	φ250×41	浅フタ別売り							

うるし角鉢・うるし長鉢

うるし角鉢



■ うるし角鉢 黒(フタ別売り)



■ うるし角鉢 小植



■ うるし角鉢 竹

うるし長鉢



■ うるし長鉢 黒




■ うるし長鉢 ゴールド(フタ別売り)

商品名	色	入数(枚)	重量 (本体)	重量 (フタ)	サイズ(mm)	備考	商品名	色	入数(枚)	重量 (本体)	重量 (フタ)	サイズ(mm)	備考	
うるし角鉢	黒・小植・竹	40	450.0	54.5	400×400×35	フタ別売り	うるし長鉢	黒・ゴールド	大	30	312.0	34.1	390×285×40	フタ別売り
うるし角鉢		35	322.0	44.2	350×350×35	フタ別売り	うるし長鉢		中	40	225.0	26.0	340×245×35	フタ別売り
うるし角鉢		30	209.0	28.0	300×300×33	フタ別売り	うるし長鉢		小	80	143.0	17.0	270×205×35	フタ別売り
うるし角鉢		25	154.0	20.6	250×250×33	フタ別売り	うるし長鉢		特小	120	96.0	11.6	220×160×35	フタ別売り

だんらん・錦扇

だんらん



■ だんらん 萩



■ だんらん 工芸陶器(フタ別売り)

錦扇



■ 錦扇 赤フチ


商品名	色	入数(枚)	重量 (本体)	重量 (フタ)	サイズ(mm)	備考	商品名	色	入数(枚)	重量 (本体)	重量 (フタ)	サイズ(mm)	備考
だんらん	萩・工芸陶器	23	47.1	12.0	228×198×18	フタ別売り	錦扇	赤フチ	300	35.0	-	230×130×30	-
だんらん		20	37.9	9.0	198×174×18	フタ別売り							

関門


関門




■ 透明ブルー



■ 黒網目ゴールド



■ 紬



■ EL黒網目ゴールド



■ 有田



■ 工芸陶器



■ 金松黒



■ EL若松黒



■ 紬 薬味入れ(別売り)

商品名	色	入数(枚)	重量 (本体)	重量 (フタ)	サイズ(mm)	備考	商品名	色	入数(枚)	重量 (本体)	重量 (フタ)	サイズ(mm)	備考
関門	黒・網目ゴールド 工芸陶器・金松黒・EL若松黒 EL黒網目ゴールド	19	44.2	-	195×195×15	薬味入れ19別売り	関門	透明ブルー・有田・黒網目 ゴールド・EL若松黒・EL黒網目 黒・金松黒・工芸陶器	400	38.0	-	175×175×15	-

高台皿

高台皿




■ 有田



■ 青磁



■ 紺



■ 網目ブルー



■ ぶどう


商品名	色	入数(枚)	重量 (本体)	重量 (フタ)	サイズ(mm)	商品名	色	入数(枚)	重量 (本体)	重量 (フタ)	サイズ(mm)
高台皿 尺4	青磁・紺	15(5枚×3)	676.0	-	φ420×54	高台皿 1尺	青磁・紺・有田・網目ブルー	30(5枚×6)	348.0	-	φ300×41
高台皿 尺3	青磁・紺・ぶどう	20(5枚×4)	567.0	-	φ390×52	高台皿 9寸	青磁・紺・網目ブルー	40(5枚×8)	286.0	-	φ270×39
高台皿 尺2		20(5枚×4)	491.0	-	φ360×49	高台皿 8寸	青磁・紺	60(5枚×12)	206.0	-	φ240×33
高台皿 尺1	青磁・紺・有田・網目ブルー・ぶどう	30(5枚×6)	409.0	-	φ330×46						

厚皿WD

厚皿WD



■ 厚皿WD 朱



■ 厚皿WD 銀河

商品名	色	入数(枚)	重量 (本体)	重量 (フタ)	サイズ(mm)	備考
厚皿WD 45	朱・銀河	15(1枚×15)	534.0	42.9	φ450×47	フタ 別売り

丸皿

丸皿



■ 白



■ 朱




■ 赤フチ



■ 石目グレー



■ 赤石目ゴールド




■ 黒石目ゴールド




■ 山河




■ 六景



■ 網目ブルー



■ 紺網目ゴールド



■ 黒網目ゴールド



■ EL紺網目ゴールド



■ EL若松黒



■ 紺



■ 透明ブルー



■ 工芸陶器



■ 薬味入れ
(別売り)

商品名	白	朱	紺	赤フチ	石目グレー	赤石目ゴールド	黒石目ゴールド	山河	六景	網目ブルー	紺網目ゴールド	黒網目ゴールド	EL紺網目ゴールド	EL若松黒	紺	有田	工芸陶器	透明ブルー	透明ブルー	入数(枚)	重量 (本体)	重量 (フタ)	サイズ(mm)	備考	
D-50	○	○				○		○	○	○											50(10枚×5)	345.0	52.9	φ500×35	フタ 別売り
D-45	○	○			○	○		○	○	○											50(10枚×5)	244.5	42.9	φ450×32	フタ 別売り
D-40	○	○			○	○		○	○	○											100(10枚×10)	182.0	33.3	φ400×27	フタ 別売り
D-37	○	○			○	○		○	○	○											100(10枚×10)	144.5	34.9	φ370×27	フタ 別売り
D-35	○	○			○	○	○	○	○	○											120(10枚×12)	120.0	26.4	φ350×27	フタ 別売り
D-30	○	○			○	○	○	○	○	○				○		○					200(10枚×20)	98.8	19.4	φ300×27	フタ 別売り
D-27							○							○							200(25枚×8)	83.9	-	φ270×27	-
D-25	○	○			○	○		○	○	○				○							300(25枚×12)	61.8	-	φ250×25	-
D-22	○									○	○	○	○	○	○						300(25枚×12)	46.1	-	φ220×23	-
D-19	○		○							○	○	○	○	○	○						400(50枚×8)	28.7	-	φ190×18	薬味入れ19 別売
D-17	○		○							○	○	○	○								400(50枚×8)	23.8	-	φ170×17	-
D-17-2																					400(50枚×8)	29.8	-	φ170×17	-
薬味入れ19																					200(200枚×10)	2.4	-	-	-

錦富士・氷華

錦富士



■ 錦富士 透明



■ 錦富士 透明ブラック




■ 錦富士 (フタ別売り)

氷華



■ 氷華 透明



■ 氷華 透明ブラック

商品名	色	入数(枚)	重量		サイズ(mm)	備考	商品名	色	入数(枚)	重量		サイズ(mm)	備考
			(本体)	(フタ)						(本体)	(フタ)		
錦富士 35	透明ブラック	80(10枚×8)	154.0	35.4	350×260×67	フタ 別売り	氷華 31	透明・透明ブラック	120(10枚×12)	100.0	-	310×210×50	-
錦富士 28		120(10枚×12)	90.5	23.2	280×210×65	フタ 別売り	氷華 28		160(10枚×16)	77.8	-	280×190×60	-
錦富士 24	スモークブルー	160(10枚×16)	63.0	15.0	240×180×60	フタ 別売り	氷華 24		200(10枚×20)	58.5	-	240×160×55	-
錦富士 20		250(25枚×10)	41.0	10.4	200×150×50	フタ 別売り	氷華 21		200(10枚×20)	36.1	-	210×135×50	-
錦富士 17	透明	400(25枚×16)	25.0	6.3	170×130×50	フタ 別売り	氷華 18		300(10枚×30)	26.0	-	180×115×35	-
氷華 35	透明・透明ブラック	100(10枚×10)	118.0	-	350×210×60	-	氷華 15		500(25枚×20)	18.8	-	150×100×30	-

鮮力・あわび・みぞれ角皿・みぞれ小鉢

鮮力



■ 鮮力 透明ブルー

みぞれ角皿



■ みぞれ角皿 透明



■ みぞれ角皿 透明ブルー



■ みぞれ角皿 透明ブラック

あわび



■ あわび ブルー

みぞれ小鉢



■ みぞれ小鉢 透明



■ みぞれ小鉢 透明ブルー



■ みぞれ小鉢 透明ブラック

商品名	色	入数(枚)	重量		サイズ(mm)	備考	商品名	色	入数(枚)	重量		サイズ(mm)	備考
			(本体)	(フタ)						(本体)	(フタ)		
鮮力 小	透明ブルー	200(10枚×20)	66.0	-	257×210×25	-	みぞれ角皿 17	透明・透明ブルー	500(25枚×20)	19.6	5.0	165×105×37	フタ 別売り
鮮力 特小		300(25枚×12)	37.2	-	202×152×21	-	みぞれ小鉢 27	透明ブラック	200(10枚×20)	44.5	-	270×150×55	-
あわび 特大	ブルー	80(10枚×8)	208.0	47.8	510×390×31	フタ 別売り	みぞれ小鉢 23	透明・透明ブルー	400(25枚×16)	30.0	-	230×130×52	-
みぞれ角皿 24	透明・透明ブルー	200(10枚×20)	47.5	15.1	240×160×45	フタ 別売り	みぞれ小鉢 20	透明ブラック	500(25枚×20)	21.6	-	200×110×47	-
みぞれ角皿 20	透明ブラック	400(25枚×16)	29.4	9.0	200×130×42	フタ 別売り							

半月・小京都

半月



■ 半月 紺



■ 半月 透明




■ 半月 透明ブルー



■ 半月 萩



■ 半月 蘭



■ 半月 工芸陶器



■ 半月 あわくさ



■ 半月 あさぎ

小京都



■ 小京都 工芸陶器



■ 小京都 青葉(フタ別売り)



■ 小京都 あわくさ



■ 小京都 あさぎ


商品名	色	入数(枚)	重量		サイズ(mm)	備考	商品名	色	入数(枚)	重量		サイズ(mm)	備考
			(本体)	(フタ)						(本体)	(フタ)		
半月 30	紺・透明・透明ブルー	200(10枚×20)	58.0	11.4	300×140×20	フタ 別売り	小京都 24	工芸陶器・青葉	200(10枚×20)	55.4	12.7	240×195×31	フタ 別売り
半月 23	紺・蘭・工芸陶器 あわくさ・あさぎ	300(10枚×30)	39.1	高フタ9.0 浅フタ6.7	230×140×20	フタ 別売り 浅フタ・高フタ	小京都 20	工芸陶器・青葉 あわくさ・あさぎ	300(10枚×30)	39.2	8.5	200×155×31	フタ 別売り

若竹

若竹



■ 若竹 パールグリーン



■ 若竹 パールグリーン 金フチ



■ 若竹 黒金フチ(フタ別売り)

商品名	色	入数(枚)	重量		サイズ(mm)	備考	商品名	色	入数(枚)	重量		サイズ(mm)	備考
			(本体)	(フタ)						(本体)	(フタ)		
若竹 大	パールグリーン パールグリーン金フチ	60(10枚×6)	195.0	39.8	390×260×60	フタ 別売り	若竹 特小	パールグリーン・パールグリーン金フチ・黒金フチ	200(25枚×8)	62.0	13.3	250×155×55	フタ 別売り
若竹 中		100(10枚×10)	117.0	28.1	330×215×60	フタ 別売り	若竹 20	パールグリーン	200(25枚×8)	50.9	10.1	200×145×55	フタ 別売り
若竹 小		140(10枚×14)	97.0	19.2	285×200×55	フタ 別売り							

シルキー・大判

■シルキー



■シルキー (フタ別売り)

■大判



■大判

商品名	色	入数(枚)	重量 (本体)	重量 (フタ)	サイズ(mm)	備考	商品名	色	入数(枚)	重量 (本体)	重量 (フタ)	サイズ(mm)	備考
シルキー 特大	アイボリー	50(10枚×5)	294.4	54.0	530×340×25	フタ 別売り	大判 特大	白	60(10枚×6)	229.0	-	510×340×25	-
シルキー 大		80(10枚×8)	175.3	36.4	430×304×21	フタ 別売り	大判 大		100(10枚×10)	167.0	-	456×304×21	-
シルキー 中		100(10枚×10)	123.0	25.2	360×270×19	フタ 別売り	大判 中		100(10枚×10)	128.4	-	405×270×19	-
シルキー 小		160(10枚×16)	78.0	18.7	310×240×17	フタ 別売り	大判 小		160(20枚×8)	88.0	-	260×240×17	-

オードブル・オードブルNM・オードブルNK

■オードブルNM



■オードブルNM 黒フチ



■オードブルNM パールホワイト

■オードブル




■オードブル 赤

■オードブルNK



■オードブルNK ゴールド(フタ別売り)



■オードブル 別売りPO中仕切り

商品名	色	入数(枚)	重量 (本体)	重量 (フタ)	サイズ(mm)	備考	商品名	色	入数(枚)	重量 (本体)	重量 (フタ)	サイズ(mm)	備考
オードブル 48	黒フチ・赤	30(10枚×3)	289.3	58.3	φ480×40	フタ 中仕切り 別売り PO-48	オードブルNM 37	黒フチ・パールホワイト	40(10枚×4)	233.0	34.9	φ370×39	フタ別売り
オードブル 42		60(10枚×8)	214.0	45.0	φ420×35	フタ 中仕切り 別売り PO-42	オードブルNK 51	ゴールド	30(10枚×3)	445.0	58.4	510×400×37	フタ別売り
オードブル 37	黒フチ	80(10枚×8)	147.0	34.9	φ370×33	フタ別売り	オードブルNK 43	PO	40(10枚×4)	285.0	42.8	430×340×33	フタ別売り
オードブルNM 48	黒フチ・パールホワイト	30(10枚×3)	448.0	58.3	φ480×42	フタ別売り	PO 48	赤	60	88.8	-	-	-
オードブルNM 42	黒フチ・パールホワイト	30(10枚×3)	332.0	45.0	φ420×41	フタ別売り	PO 42	赤	60	68.1	-	-	-

益子・デリカバット・デリカプレート

■益子



■益子 茶フチ(フタ別売り)

■デリカバット



■デリカバット ぶどう

■デリカプレート



■デリカプレート 志野

商品名	色	入数(枚)	重量 (本体)	重量 (フタ)	サイズ(mm)	備考	商品名	色	入数(枚)	重量 (本体)	重量 (フタ)	サイズ(mm)	備考
益子 48	茶フチ	30(10枚×3)	441.0	58.3	φ480×40	フタ 別売り	デリカバット 大	ぶどう	30(10枚×3)	351.0	-	400×330×36	-
益子 42		30(10枚×3)	310.0	45.0	φ420×39	フタ 別売り	デリカバット 中		50(10枚×5)	253.0	-	360×270×35	-
益子 37		40(10枚×4)	196.0	34.9	φ370×38	フタ 別売り	デリカプレート 大	志野	30(10枚×3)	285.0	-	380×260×22	-
益子 35		60(10枚×6)	170.0	26.4	φ350×38	フタ 別売り	デリカプレート 中		50(10枚×5)	208.0	-	330×230×25	-
益子 30		100(10枚×10)	110.0	19.4	φ300×35	フタ 別売り							

新わっぱめし・まりも・知床・うどん丼・中華丼

■新わっぱめし



■新わっぱめし14 (フタ別売り)

■まりも



■まりも65 共蓋付き

■知床



■知床70 共蓋付き

■うどん丼




■中華丼



商品名	色	入数(枚)	重量 (本体)	重量 (フタ)	サイズ(mm)	備考	商品名	色	入数(枚)	重量 (本体)	重量 (フタ)	サイズ(mm)	備考
新わっぱめし 本体 14	アイボリー	180(10枚×18)	35.3	-	φ136×50	-	うどん丼	クリーム	600(20枚×30)	29.8	-	φ140×60	-
新わっぱめし フタ 14		180(10枚×18)	-	19.1	φ140×16	-	中華丼 大	クリーム	300(25枚×12)	40.0	-	φ200×65	-
まりも 共蓋付 65	アイボリー	120(5枚×24)	54.0	共蓋付	φ153×45	フタセット	中華丼 小		600(25枚×24)	32.5	-	φ180×60	-
知床 共蓋付 70	アイボリー	120(5枚×24)	67.0	共蓋付	145×135×45	フタセット							

PS・PD

■PS



■PS-6 輪島

■PD



■PD-5 茶フチ

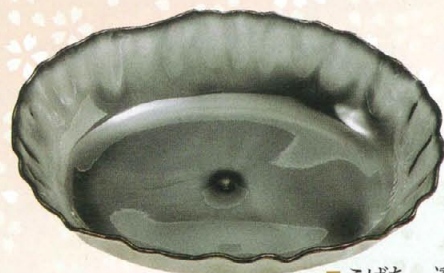
商品名	色	入数(枚)	重量 (本体)	重量 (フタ)	サイズ(mm)	備考	商品名	色	入数(枚)	重量 (本体)	重量 (フタ)	サイズ(mm)	備考
PS-6	輪島	400(25枚×16)	48.1	-	236×236×20	-	PD-6	茶フチ	400(25枚×16)	35.1	-	φ255×45	-
PS-5		400(25枚×16)	34.2	-	236×166×20	-	PD-5		400(25枚×16)	27.7	-	φ225×40	-

こばち・新鮮

こばち



■こばち 透明



■こばち 透明ブラック

新鮮



■新鮮 透明



■新鮮 透明ブラック



■新鮮 透明ブルー

商品名	色	入数(枚)	重量 (本体)	重量 (フタ)	サイズ(mm)	備考	商品名	色	入数(枚)	重量 (本体)	重量 (フタ)	サイズ(mm)	備考
こばち	透明ブラック	160(10枚×16)	85.0	-	290×225×45	-	こばち	透明	400(10枚×40)	33.0	-	φ137×45	-
こばち	透明ブラック	200(10枚×20)	56.0	-	240×190×45	-	新鮮 大		200(25枚×8)	85.0	-	293×229×32	-
こばち	透明・透明ブラック	300(10枚×30)	43.0	-	200×150×46	-	新鮮 中	細瀬川・瀬戸川	300(25枚×12)	58.0	-	242×189×31	-
こばち	透明	300(10枚×30)	34.0	-	φ165×42	-	新鮮 小		400(25枚×16)	37.0	-	204×154×26	-

角こばち・もてなし・ニシキ折

角こばち




■角こばち 透明(フタ別売り)

もてなし



■もてなし 青磁ブラウン(フタ別売り)

ニシキ折



■ニシキ折 A巻1本 黒



■ニシキ折 A1合 黒

商品名	色	入数(枚)	重量 (本体)	重量 (フタ)	サイズ(mm)	備考	商品名	色	入数(枚)	重量 (本体)	重量 (フタ)	サイズ(mm)	備考
角こばち	透明	300(25枚×12)	39.7	4.9	185×130×35	フタ 別売り	ニシキ折 A 2合	黒	160(10枚×16)	73.0	7.2	219×145×36	-
角こばち	透明	400(25枚×16)	28.0	3.6	160×110×35	フタ 別売り	ニシキ折 A 1.5合	黒	200(10枚×20)	59.0	5.8	212×134×36	フタ 別売り
もてなし	青磁ブラウン	120(10枚×12)	83.2	14.1	273×170×24	フタ 別売り	ニシキ折 A 1合	黒	300(10枚×30)	48.0	4.8	184×130×36	フタ 別売り
もてなし	青磁ブラウン	180(10枚×18)	70.0	12.5	233×170×22	フタ 別売り	ニシキ折 A 巻1本	黒	300(10枚×30)	37.0	3.4	212×80×36	フタ 別売り

宴

宴



■宴 工芸陶器




■宴 唐津

商品名	色	入数(枚)	重量 (本体)	重量 (フタ)	サイズ(mm)	備考	商品名	色	入数(枚)	重量 (本体)	重量 (フタ)	サイズ(mm)	備考
宴 大	工芸陶器・唐津	50(10枚×5)	280.0	49.5	520×330×40	フタ別売り	宴 小	工芸陶器・唐津	100(10枚×10)	139.0	25.8	400×255×34	フタ別売り
宴 中		80(10枚×8)	185.0	38.8	460×290×37	フタ別売り							

流水・筑後

流水



■流水 クリスタルブルー




■流水 ブラックゴールド(フタ別売り)


筑後



■筑後 民芸陶器




■筑後 工芸陶器



■筑後 民芸陶器(フタ別売り)



■筑後 春秋黒



■筑後 春秋透明

商品名	色	入数(枚)	重量 (本体)	重量 (フタ)	サイズ(mm)	備考	商品名	色	入数(枚)	重量 (本体)	重量 (フタ)	サイズ(mm)	備考
流水		60(10枚×6)	202.0	43.4	430×290×33	フタ 別売り	筑後 30		100(10枚×10)	162.5	34.6	300×300×35	フタ 別売り
流水		100(10枚×10)	148.5	32.6	370×250×31	フタ 別売り	筑後 27		120(10枚×12)	130.0	27.4	270×270×33	フタ 別売り
流水		140(10枚×14)	101.8	21.3	330×210×28	フタ 別売り	筑後 22		200(10枚×20)	83.5	18.3	220×220×35	フタ 別売り
流水	クリスタルブルー	200(10枚×20)	79.5	16.6	280×190×27	フタ 別売り	筑後 19		240(10枚×24)	57.6	11.8	190×190×34	フタ 別売り
流水	ブラックゴールド	300(10枚×30)	60.8	13.0	250×170×25	フタ 別売り	筑後 特大	民芸陶器・工芸陶器 春秋黒・春秋透明	50(10枚×5)	302.0	54.6	450×320×45	フタ 別売り
流水		300(10枚×30)	58.2	8.7	220×150×22	フタ 別売り	筑後 大		80(10枚×8)	164.4	33.0	350×250×39	フタ 別売り
流水		400(10枚×40)	39.5	7.0	190×130×20	フタ 別売り	筑後 中		100(10枚×10)	126.0	25.8	310×220×38	フタ 別売り
筑後	民芸陶器・工芸陶器	40(10枚×4)	303.0	61.4	400×400×46	フタ 別売り	筑後 小		160(10枚×16)	92.8	21.2	280×200×34	フタ 別売り
筑後	春秋黒・春秋透明	50(10枚×5)	229.0	47.5	350×350×41	フタ 別売り	筑後 特小		200(10枚×20)	69.6	13.4	240×170×34	フタ 別売り